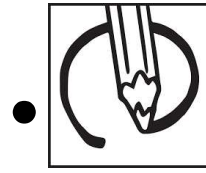



Chacun de ces verbes peut être présent dans une consigne. Relie-les à l'action correspondante :


- Relier ●



- Cocher ●



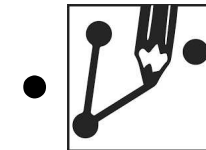
- Entourer ●



- Souligner ●



- Surligner ●



- Écrire ●



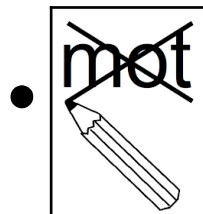
- Lire ●




- Coller ●



- Colorier ●



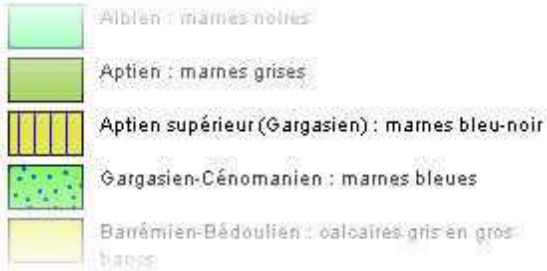







- Barrer ●



Complète ce tableau avec les verbes proposés : (tu peux chercher les mots dans le dictionnaire si tu ne connais pas leur sens)

Légende - Conjugue - Additionne - Soustrait - Surligne l'intrus - Recopie - Trace -

Verbe	Action
	Chat - Chien – Oiseau - Tulipe - Serpent
	<p>Le soleil brille et la mer est bleue.</p> <p><i>Le soleil brille et la mer est</i> </p>
	<p>562 + 546 _____</p>
	
	<p>972 - 620 _____ . . .</p>
	<p>Je travaille – Tu travailles – Il/ Elle travaille.....</p>
	 <ul style="list-style-type: none">  Albien : marnes noires  Aptien : marnes grises  Aptien supérieur (Gargasien) : marnes bleu-noir  Gargasien-Cénomanién : marnes bleues  Barrémien-Bédoulien : calcaires gris en gros bancs

Exécute précisément les consignes sur le dessin ci-dessous :

1. Dessine un nuage gris entre les deux sommets des montagnes.
2. Colorie en marron les trois plus petits rochers du ruisseau.
3. Place un oiseau sur la rambarde du pont, complètement à droite.
4. Encadre ce dessin en rouge, à l'aide d'une règle et d'un feutre.
5. Écris ton nom et ton prénom au stylo bleu, en bas à droite du dessin.
6. Fais des pointillés vert foncé sur le feuillage de l'arbre de gauche.
7. Fais des pointillés vert clair sur le feuillage de l'arbre de droite.
8. Hachure l'eau du ruisseau en bleu clair.
9. Dessine un chalet au milieu de la montagne de droite.
10. Souligne ton nom en vert et encadre ton prénom en bleu.



Chacun de ces verbes peut être présent dans une consigne. Relie-les à l'action correspondante :

- Relier

- Cocher

- Entourer

- Souligner

- Surligner

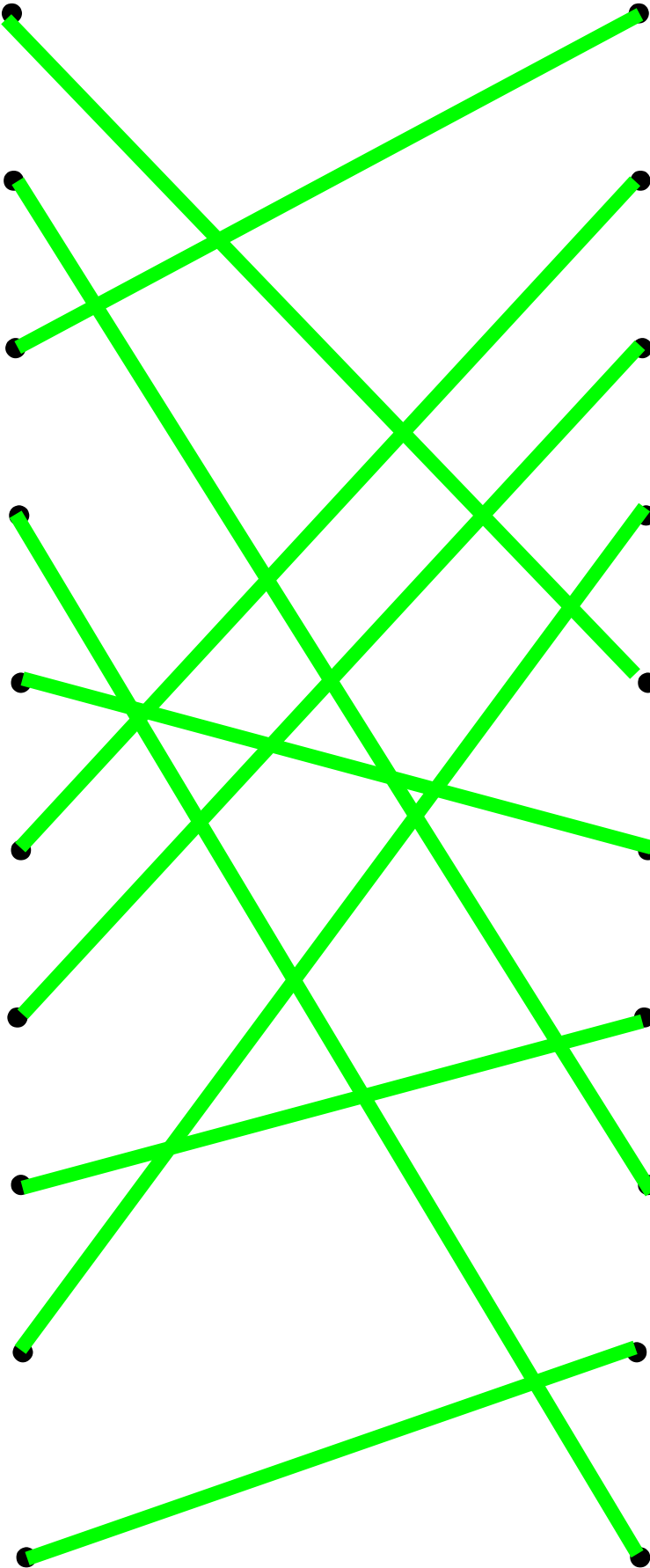



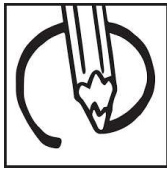
- Écrire

- Lire

- Coller


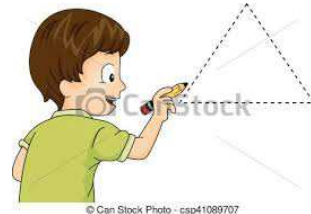
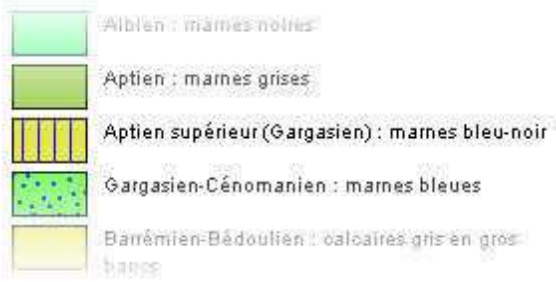





- Colorier

- Barrer



Complète ce tableau avec les verbes proposés : (tu peux chercher les mots dans le dictionnaire si tu ne connais pas leur sens)

Légende - Conjugue - Additionne - Soustrait - Surligne l'intrus - Recopie - Trace -

Verbe	Action
Surligne l'intrus	Chat - Chien – Oiseau - Tulipe - Serpent
Recopie	Le soleil brille et la mer est bleue. <i>Le soleil brille et la mer est</i> 
Additionne	562 + 546 _____
Trace	
Soustrait	972 - 620 _____ . . .
Conjugue	Je travaille – Tu travailles – Il/ Elle travaille.....
Légende	 <ul style="list-style-type: none">  Albien : marnes noires  Aptien : marnes grises  Aptien supérieur (Gargasien) : marnes bleu-noir  Gargasien-Cénomaniens : marnes bleues  Barrémien-Bédoulien : calcaires gris en gros bancs

Exécute précisément les consignes sur le dessin ci-dessous :

1. Dessine un nuage gris entre les deux sommets des montagnes.
2. Colorie en marron les trois plus petits rochers du ruisseau.
3. Place un oiseau sur la rambarde du pont, complètement à droite.
4. Encadre ce dessin en rouge, à l'aide d'une règle et d'un feutre.
5. Écris ton nom et ton prénom au stylo bleu, en bas à droite du dessin.
6. Fais des pointillés vert foncé sur le feuillage de l'arbre de gauche.
7. Fais des pointillés vert clair sur le feuillage de l'arbre de droite.
8. Hachure l'eau du ruisseau en bleu clair.
9. Dessine un chalet au milieu de la montagne de droite.
10. Souligne ton nom en vert et encadre ton prénom en bleu.

