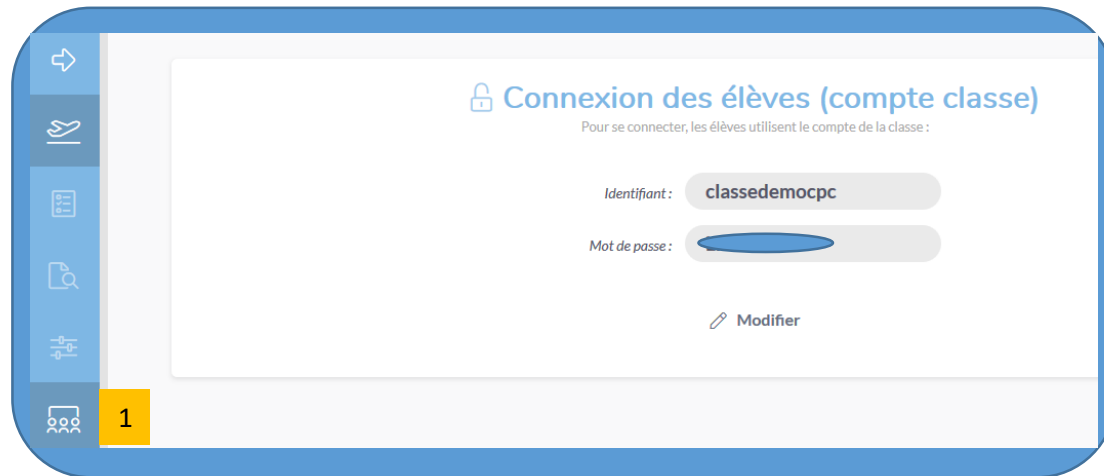


Classe Numérique.fr

Tutoriel pour enseignant

feuille de route :

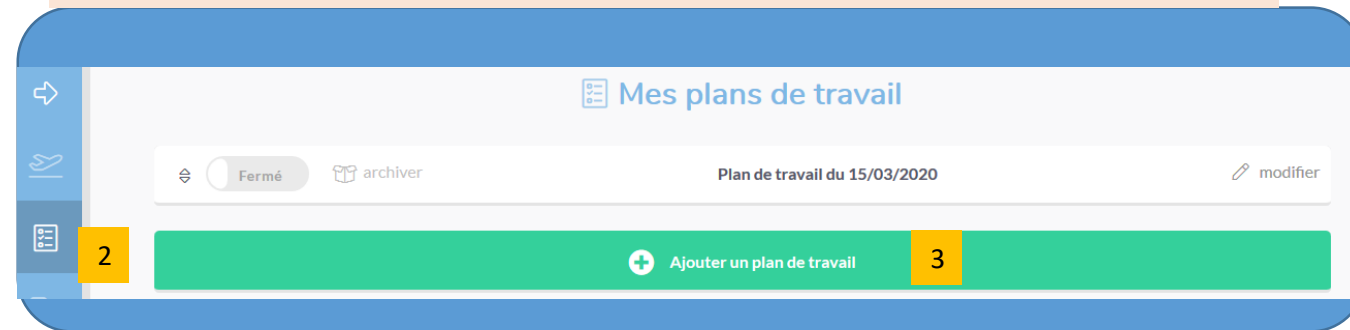
- 1/ Créer son compte enseignant
- 2/ créer son compte classe, c'est à vous de définir un identifiant et un mot de passe. **1**



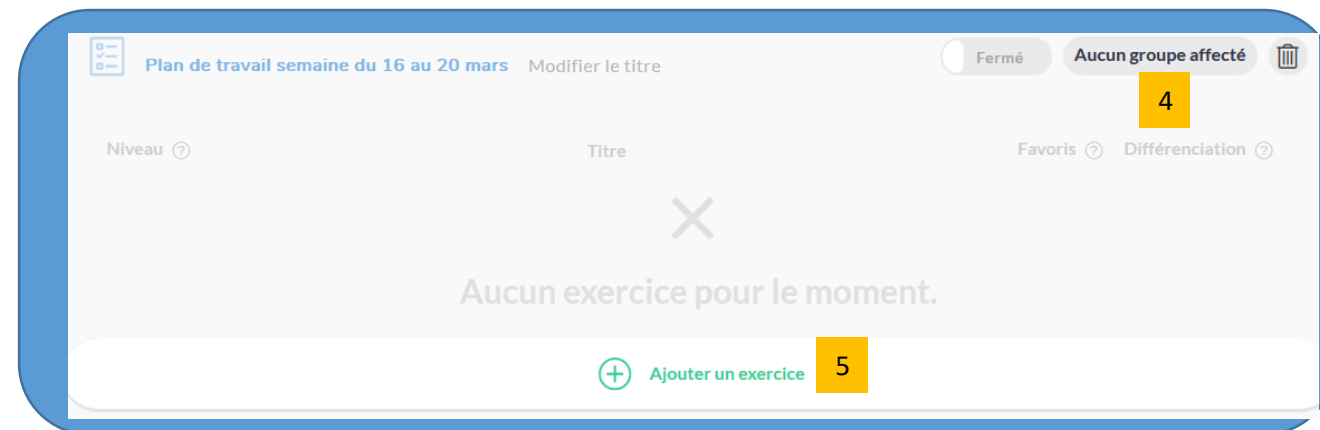
- 3/ Créer sa liste d'élèves et définir un mot de passe



- 4/ Créer le plan de travail que vous proposerez à vos élèves
 - Cliquer à gauche **2**
 - Ajouter plan de travail **3**



- 5/ affecter votre groupe classe
 - ajouter un exercice **5**



6/ Pour les exercices, plusieurs possibilités:

- Utiliser ceux proposés par le site
- Créer ses propres exercices. **6**

Mes exercices Mes favoris Exercices de la communauté + Créer un exercice Mes brouillons

Filtre par titre > exemple : accord adjectif

Filtre par niveau > CP CE1 CE2 CM1 CM2 Voir les exercices

Filtre par notion > POÉSIE

1 exercice correspondant

Poésie en puzzle : "Avez-vous vu ?" de Maurice Carême

Français -> Littérature -> Poésie

8/ revenir sur mon compte et valider la période d'essai afin de rendre les plans de travail accessibles à vos élèves.

7/ une fois les exercices sélectionnés et ajouter à votre plan de travail, vous devez

- Revenir sur plan de travail, en cliquant en haut sur retour PDT
- Ouvrir le plan de travail à vos élèves

Arrêter la modification de ce PDT Retour au PDT

Plan de travail semaine du 16 au 20 mars Modifier le titre

Niveau Titre Favoris Différenciation

Poésie en puzzle : "Avez-vous vu ?" de Maurice Carême

Ranger les nombres jusqu'à 999

Placer des nombres < 1000 sur une droite graduée en dizaines

Ouvert cpdemo